

HOSPITAL CENTRAL DR. IGNACIO MORONES PRIETO
Estado de Situación Financiera Detallado - LDF
Al 30 de Junio de 2020 y al 30 de Junio de 2019
(PESOS)

Concepto (c)	30 de Jun. de 2020	30 de Jun. de 2019	Concepto (c)	30 de Jun. de 2020	30 de Jun. de 2019
ACTIVO			PASIVO		
Activo Circulante			Activo Circulante		
a. Efectivo y Equivalentes (a=a1+a2+a3+a4+a5+a6+a7)	51,552,024	5,585,402	a. Cuentas por Pagar a Corto Plazo (a=a1+a2+a3+a4+a5+a6+a7+a8+a9)	467,694,159	301,078,602
a1 Efectivo	70,000	70,000	a1 Servicios Personales por Pagar a Corto Plazo	9,790,648	2,158,350
a2 Bancos/Tesorería	51,482,024	5,515,402	a2 Proveedores por Pagar a Corto Plazo	221,166,660	257,866,511
a3 Bancos/Depositos y Otros	0	0	a3 Contratistas por Obras Públicas por Pagar a Corto Plazo	0	0
a4 Inversiones Temporales (Hasta 3 meses)	0	0	a4 Participaciones y Aportaciones por Pagar a Corto Plazo	0	0
a5 Fondos con Afectación Específica	0	0	a5 Transferencias Otorgadas por Pagar a Corto Plazo	0	0
a6 Depósitos de Fondos de Terceros en Garantía y/o Administración	0	0	a6 Intereses, Comisiones y Otros Gastos de la Deuda Pública por Pagar a Corto Plazo	0	0
a7 Otros Efectivos y Equivalentes	0	0	a7 Retenciones y Contribuciones por Pagar a Corto Plazo	129,108,235	41,053,741
b. Derechos a Recibir Efectivo o Equivalentes (b=b1+b2+b3+b4+b5+b6+b7)	59,126,102	11,456,389	a8 Devoluciones de la Ley de Ingresos por Pagar a Corto Plazo	0	0
b1 Inversiones Financieras de Corto Plazo	0	0	a9 Otras Cuentas por Pagar a Corto Plazo	107,628,616	0
b2 Cuentas por Cobrar a Corto Plazo	58,652,378	11,052,140	b. Documentos por Pagar a Corto Plazo (b=b1+b2+b3)	0	0
b3 Deudores Diversos por Cobrar a Corto Plazo	153,847	95,858	b1 Documentos Comerciales por Pagar a Corto Plazo	0	0
b4 Ingresos por Recuperar a Corto Plazo	0	0	b2 Documentos con Contratistas por Obras Públicas por Pagar a Corto Plazo	0	0
b5 Deudores por Anticipos de la Tesorería a Corto Plazo	0	0	b3 Otros Documentos por Pagar a Corto Plazo	0	0
b6 Préstamos Otorgados a Corto Plazo	0	0	c. Porción a Corto Plazo de la Deuda Pública a Largo Plazo (c=c1+c2)	0	0
b7 Otros Derechos a Recibir Efectivo o Equivalentes a Corto Plazo	319,877	308,391	c1 Porción a Corto Plazo de la Deuda Pública	0	0
c. Derechos a Recibir Bienes o Servicios (c=c1+c2+c3+c4+c5)	164,689	241,372	c2 Porción a Corto Plazo de Arrendamiento Financiero	0	0
c1 Anticipo a Proveedores por Adquisición de Bienes y Prestación de Servicios a Corto Plazo	164,689	241,372	d. Títulos y Valores a Corto Plazo	0	0
c2 Anticipo a Proveedores por Adquisición de Bienes Inmuebles y Muebles a Corto Plazo	0	0	e. Pasivos Diferidos a Corto Plazo (e=e1+e2+e3)	0	0
c3 Anticipo a Proveedores por Adquisición de Bienes Intangibles a Corto Plazo	0	0	e1 Ingresos Cobrados por Adelantado a Corto Plazo	0	0
c4 Anticipo a Contratistas por Obras Públicas a Corto Plazo	0	0	e2 Intereses Cobrados por Adelantado a Corto Plazo	0	0
c5 Otros Derechos a Recibir Bienes o Servicios a Corto Plazo	0	0	e3 Otros Pasivos Diferidos a Corto Plazo	0	0
d. Inventarios (d=d1+d2+d3+d4+d5)	0	0	f. Fondos y Bienes de Terceros en Garantía y/o Administración a Corto Plazo (f=f1+f2+f3+f4+f5+f6)	0	0
d1 Inventario de Mercancías para Venta	0	0	f1 Fondos en Garantía a Corto Plazo	0	0
d2 Inventario de Mercancías Terminadas	0	0	f2 Fondos en Administración a Corto Plazo	0	0
d3 Inventario de Mercancías en Proceso de Elaboración	0	0	f3 Fondos Contingentes a Corto Plazo	0	0
d4 Inventario de Materias Primas, Materiales y Suministros para Producción	0	0	f4 Fondos de Fideicomisos, Mandatos y Contratos Análogos a Corto Plazo	0	0
d5 Bienes en Tránsito	0	0	f5 Otros Fondos de Terceros en Garantía y/o Administración a Corto Plazo	0	0
e. Almacenes	63,111,066	35,373,419	f6 Valores y Bienes en Garantía a Corto Plazo	0	0
f. Estimación por Pérdida o Deterioro de Activos Circulantes (f=f1+f2)	0	0	g. Provisiones a Corto Plazo (g=g1+g2+g3)	0	0
f1 Estimaciones para Cuentas Incobrables por Derechos a Recibir Efectivo o Equivalentes	0	0	g1 Provisión para Demandas y Juicios a Corto Plazo	0	0
f2 Estimación por Deterioro de Inventarios	0	0	g2 Provisión para Contingencias a Corto Plazo	0	0
g. Otros Activos Circulantes (g=g1+g2+g3+g4)	0	0	g3 Otras Provisiones a Corto Plazo	0	0
g1 Valores en Garantía	0	0	h. Otros Pasivos a Corto Plazo (h=h1+h2+h3)	0	0
g2 Bienes en Garantía (incluye depósitos de fondos)	0	0	h1 Ingresos por Clasificar	0	0
g3 Bienes Derivados de Embargos, Decomisos, Asesuramientos y Dación en Pago	0	0	h2 Recaudación por Participar	0	0
g4 Adquisición con Fondos de Terceros	0	0	h3 Otros Pasivos Circulantes	0	0
IA. Total de Activos Circulantes (IA = a + b + c + d + e + f + g)	178,953,881	52,656,582	IIA. Total de Pasivos Circulantes (IIA = a + b + c + d + e + f + g + h)	467,694,159	301,078,602
Activo No Circulante			Pasivo No Circulante		
a. Inversiones Financieras a Largo Plazo	0	0	a. Cuentas por Pagar a Largo Plazo	0	0
b. Derechos a Recibir Efectivo o Equivalentes a Largo Plazo	179,991,537	179,991,537	b. Documentos por Pagar a Largo Plazo	0	0
c. Bienes Inmuebles, Infraestructura y Construcciones en Proceso	115,278,870	110,635,587	c. Deuda Pública a Largo Plazo	0	0
d. Bienes Muebles	0	0	d. Pasivos Diferidos a Largo Plazo	0	0
e. Activos Intangibles	0	0	e. Fondos y Bienes de Terceros en Garantía y/o en Administración a Largo Plazo	0	0
f. Devaluación, Deterioro y Amortización Acumulada de Bienes	-132,309,738	-124,220,498	f. Provisiones a Largo Plazo	0	0
g. Activos Diferidos	358,399	358,399	IIIB. Total de Pasivos No Circulantes (IIIB = a + b + c + d + e + f)	0	0
h. Estimación por Pérdida o Deterioro de Activos no Circulantes	0	0	II. Total del Pasivo (II = IIA + IIIB)	467,694,159	301,078,602
i. Otros Activos no Circulantes	0	0	HACIENDA PÚBLICA/PATRIMONIO		
IB. Total de Activos No Circulantes (IB = a + b + c + d + e + f + g + h + i)	163,319,064	166,765,025	IIIA. Hacienda Pública/Patrimonio Contribuido (IIIA = a + b + c)	56,512,327	56,512,327
I. Total del Activo (I = IA + IB)	337,272,949	219,421,607	a. Aportaciones	56,512,327	56,512,327
			b. Donaciones de Capital	0	0
			c. Actualización de la Hacienda Pública/Patrimonio	0	0
			IIIB. Hacienda Pública/Patrimonio Generado (IIIB = a + b + c + d + e)	-186,933,537	-138,169,322
			a. Resultados del Ejercicio (Ahorro/ Desahorro)	-176,768,262	-82,385,827
			b. Resultados de Ejercicios Anteriores	-129,040,975	-174,659,195
			c. Revalúos	118,875,700	118,875,700
			d. Reservas	0	0
			e. Rectificaciones de Resultados de Ejercicios Anteriores	0	0
			IIIC. Exceso o Insuficiencia en la Actualización de la Hacienda Pública/Patrimonio (IIIC = a + b)	0	0
			a. Resultado por Posición Monetaria	0	0
			b. Resultado por Tenencia de Activos no Monetarios	0	0
			III. Total Hacienda Pública/Patrimonio (III = IIIA + IIIB + IIIC)	-130,421,210	-81,656,995
			IV. Total del Pasivo y Hacienda Pública/Patrimonio (IV = II + III)	337,272,949	219,421,607

DR. FRANCISCO ALCOER GOUYONNET
DIRECTOR GENERAL

C.P. HECTOR FRANCISCO ARJULAR MARTELL
DIRECTOR ADMINISTRATIVO

HOSPITAL CENTRAL DR. IGNACIO MORONES PRIETO
Informe Análítico de la Deuda Pública y Otros Pasivos - LDF
Del 1 de enero al 30 de junio de 2020
Al 30 de junio de 2020 y al 30 de junio de 2019

Denominación de la Deuda Pública y Otros Pasivos (c)	Saldo 30 de jun. de 2019	Disposiciones del Periodo (e)	Amortizaciones del Periodo (f)	Reclasificacio- nes y Otros Ajustes (g)	Saldo Final del Periodo (h) h=d+e-f+g	Pago de Intereses del Periodo (i)	Comisiones y demás costos asociados
1. Deuda Pública (1=A+B)	0	0	0	0	0	0	0
A. Corto Plazo (A=a1+a2+a3)	0	0	0	0	0	0	0
a1) Instituciones de Crédito	0	0	0	0	0	0	0
a2) Títulos y Valores	0	0	0	0	0	0	0
a3) Arrendamientos Financieros	0	0	0	0	0	0	0
B. Largo Plazo (B=b1+b2+b3)	0	0	0	0	0	0	0
b1) Instituciones de Crédito	0	0	0	0	0	0	0
b2) Títulos y Valores	0	0	0	0	0	0	0
b3) Arrendamientos Financieros	0	0	0	0	0	0	0
2. Otros Pasivos	362,963,226	572,192,443	467,461,510	0	467,694,159	0	0
3. Total de la Deuda Pública y Otros Pasivos (3=1+2)	362,963,226	572,192,443	467,461,510	0	467,694,159	0	0
4. Deuda Contingente 1 (Informativo)							
A. Deuda Contingente 1	0	0	0	0	0	0	0
B. Deuda Contingente 2	0	0	0	0	0	0	0
C. Deuda Contingente XX	0	0	0	0	0	0	0
5. Valor de Instrumentos Bono Cupón Cero 2 (Informativo)							
A. Instrumento Bono Cupón Cero 1	0	0	0	0	0	0	0
B. Instrumento Bono Cupón Cero 2	0	0	0	0	0	0	0
C. Instrumento Bono Cupón Cero XX	0	0	0	0	0	0	0


- 1 Se refiere a cualquier Financiamiento sin fuente o garantía de pago definida, que sea asumida de manera solidaria o subsidiaria por las Entidades Federativas con sus Municipios, organismos descentralizados y empresas de participación estatal mayoritaria y fideicomisos, locales o municipales, y por los Municipios con sus respectivos organismos descentralizados y empresas de participación municipal mayoritaria.
- 2 Se refiere al valor del Bono Cupón Cero que respalda el pago de los créditos asociados al mismo (Activo).


Obligaciones a Corto Plazo (k)	Monto Contratado (l)	Plazo Pactado (m)	Tasa de Interés (n)	Costos Relac (o)	Tasa Efectiva (p)
6. Obligaciones a Corto Plazo (Informativo)					
A. Crédito 1					
B. Crédito 2					
C. Crédito XX					

DR. FRANCISCO ALCOZER GOUYONNET
DIRECTOR GENERAL

C.P. HECTOR FRANCISCO AGUILAR MARTELL
DIRECTOR ADMINISTRATIVO

HOSPITAL CENTRAL DR. IGNACIO MORONES PRIETO Al 30 de Junio de 2020 y al 30 de Junio de 2019 Del 1 de enero al 30 de Junio de 2020 (PESOS)										
Denominación de las Obligaciones Diferentes de Financiamiento (c)	Fecha del Contrato (d)	Fecha de inicio de operación del proyecto (e)	Fecha de vencimiento (f)	Monto de la Inversión pactado (g)	Plazo pactado (h)	Monto promedio mensual del pago de la contraprestación (i)	Monto promedio mensual del pago de la contraprestación correspondiente al pago de inversión (j)	Monto pagado de la inversión al 31 de marzo de 2020 (k)	Monto pagado de la inversión actualizado al 31 de marzo de 2020 (l)	Saldo pendiente por pagar de la inversión al 31 de marzo de 2020 (m = g - l)
A. Asociaciones Público Privadas (APP's) (A=a+b+c+d)				0		0	0	0	0	0
a) APP 1				0		0	0	0	0	0
b) APP 2				0		0	0	0	0	0
c) APP 3				0		0	0	0	0	0
d) APP XX				0		0	0	0	0	0
B. Otros Instrumentos (B=a+b+c+d)				0		0	0	0	0	0
a) Otro Instrumento 1				0		0	0	0	0	0
b) Otro Instrumento 2				0		0	0	0	0	0
c) Otro Instrumento 3				0		0	0	0	0	0
d) Otro Instrumento XX				0		0	0	0	0	0
C. Total de Obligaciones Diferentes de Financiamiento (C=A+B)				0		0	0	0	0	0


DR. FRANCISCO ALCOCER GOUYONNET
DIRECTOR GENERAL


C.P. HECTOR FRANCISCO AGUILAR MARTELL
DIRECTOR ADMINISTRATIVO

HOSPITAL CENTRAL DR. IGNACIO MORONES PRIETO
Al 30 de Junio de 2020 y al 30 de Junio de 2019
Del 1 de enero al 30 de Junio de 2020
(PESOS)

Concepto (c)	Estimado/ Aprobado (d)	Devengado	Recaudado/ Pagado
A. Ingresos Totales (A = A1+A2+A3)	530,731,505	421,776,261	405,390,794
A1. Ingresos de Libre Disposición	98,439,889	39,775,520	37,627,194
A2. Transferencias Federales Etiquetadas	432,291,616	382,000,741	367,763,600
A3. Financiamiento Neto	0	0	0
B. Egresos Presupuestarios¹ (B = B1+B2)	1,444,540,542	610,482,600	464,846,680
B1. Gasto No Etiquetado (sin incluir Amortización de la Deuda Pública)	1,012,248,926	294,114,213	148,478,293
B2. Gasto Etiquetado (sin incluir Amortización de la Deuda Pública)	432,291,616	316,368,387	316,368,387
C. Remanentes del Ejercicio Anterior (C = C1 + C2)	39,190,187	39,190,187	39,190,187
C1. Remanentes de Ingresos de Libre Disposición aplicados en el periodo	39,190,187	39,190,187	39,190,187
C2. Remanentes de Transferencias Federales Etiquetadas aplicados en el periodo	0	0	0
I. Balance Presupuestario (I = A - B + C)	-874,618,850	-149,516,152	-20,265,700
II. Balance Presupuestario sin Financiamiento Neto (II = I - A3)	-874,618,850	-149,516,152	-20,265,700
III. Balance Presupuestario sin Financiamiento Neto y sin Remanentes del Ejercicio Anterior (III = II - C)	-913,809,037	-188,706,339	-59,455,886

Concepto	Aprobado	Devengado	Pagado
E. Intereses, Comisiones y Gastos de la Deuda (E = E1+E2)	0	0	0
E1. Intereses, Comisiones y Gastos de la Deuda con Gasto No Etiquetado	0	0	0
E2. Intereses, Comisiones y Gastos de la Deuda con Gasto Etiquetado	0	0	0
IV. Balance Primario (IV = III + E)	-913,809,037	-188,706,339	-59,455,886

Concepto	Estimado/ Aprobado	Devengado	Recaudado/ Pagado
F. Financiamiento (F = F1 + F2)	0	0	0
F1. Financiamiento con Fuente de Pago de Ingresos de Libre Disposición	0	0	0
F2. Financiamiento con Fuente de Pago de Transferencias Federales Etiquetadas	0	0	0
G. Amortización de la Deuda (G = G1 + G2)	0	0	0
G1. Amortización de la Deuda Pública con Gasto No Etiquetado	0	0	0
G2. Amortización de la Deuda Pública con Gasto Etiquetado	0	0	0
A3. Financiamiento Neto (A3 = F - G)	0	0	0

Concepto	Estimado/ Aprobado	Devengado	Recaudado/ Pagado
A1. Ingresos de Libre Disposición			
A3.1 Financiamiento Neto con Fuente de Pago de Ingresos de Libre Disposición (A3.1 = F1 - G1)	0	0	0
F1. Financiamiento con Fuente de Pago de Ingresos de Libre Disposición	0	0	0
G1. Amortización de la Deuda Pública con Gasto No Etiquetado	0	0	0
B1. Gasto No Etiquetado (sin incluir Amortización de la Deuda Pública)	0	0	0
C1. Remanentes de Ingresos de Libre Disposición aplicados en el periodo	0	0	0
V. Balance Presupuestario de Recursos Disponibles (V = A1 + A3.1 - B1 + C1)	0	0	0
VI. Balance Presupuestario de Recursos Disponibles sin Financiamiento Neto (VI = V - A3.1)			

Concepto	Estimado/ Aprobado	Devengado	Recaudado/ Pagado
A2. Transferencias Federales Etiquetadas	0	0	0
A3.2 Financiamiento Neto con Fuente de Pago de Transferencias Federales Etiquetadas (A3.2 = F2 - G2)	0	0	0
F2. Financiamiento con Fuente de Pago de Transferencias Federales Etiquetadas	0	0	0
G2. Amortización de la Deuda Pública con Gasto Etiquetado	0	0	0
B2. Gasto Etiquetado (sin incluir Amortización de la Deuda Pública)	0	0	0
C2. Remanentes de Transferencias Federales Etiquetadas aplicados en el periodo	0	0	0
VII. Balance Presupuestario de Recursos Etiquetados (VII = A2 + A3.2 - B2 + C2)	0	0	0
VIII. Balance Presupuestario de Recursos Etiquetados sin Financiamiento Neto (VIII = VII - A3.2)	0	0	0

DR. FRANCISCO ALCOCER GOUYONNET
DIRECTOR GENERAL

C.P. HECTOR FRANCISCO AGUILAR MARTELL
DIRECTOR ADMINISTRATIVO

HOSPITAL CENTRAL DR. IGNACIO MORONES PRIETO						
Estado Analítico de Ingresos Detallado - LDF						
Del 1 de enero al 30 de Junio de 2020						
Al 30 de Junio de 2020 y al 30 de Junio de 2019						
Concepto	Ingreso					Diferencia (e)
	Estimado (d)	Ampliaciones/ (Reducciones)	Modificado	Devengado	Recaudado	
Ingresos de Libre Disposición						
A. Impuestos	0	0	0	0	0	0
B. Cuotas y Aportaciones de Seguridad Social	0	0	0	0	0	0
C. Contribuciones de Mejoras	0	0	0	0	0	0
D. Derechos	0	0	0	0	0	0
E. Productos	0	0	0	0	0	0
F. Aprovechamientos	0	0	0	0	0	0
G. Ingresos por Ventas de Bienes y Servicios	98,439,889	25,666,992	124,106,881	39,775,520	37,627,194	-60,812,695
H. Participaciones (H=h1+h2+h3+h4+h5+h6+h7+h8+h9+h10+h11)	0	0	0	0	0	0
h1) Fondo General de Participaciones	0	0	0	0	0	0
h2) Fondo de Fomento Municipal	0	0	0	0	0	0
h3) Fondo de Fiscalización y Recaudación	0	0	0	0	0	0
h4) Fondo de Compensación	0	0	0	0	0	0
h5) Fondo de Extracción de Hidrocarburos	0	0	0	0	0	0
h6) Impuesto Especial Sobre Producción y Servicios	0	0	0	0	0	0
h7) 0.136% de la Recaudación Federal Participable	0	0	0	0	0	0
h8) 3.17% Sobre Extracción de Petróleo	0	0	0	0	0	0
h9) Gasolinas y Diésel	0	0	0	0	0	0
h10) Fondo del Impuesto Sobre la Renta	0	0	0	0	0	0
h11) Fondo de Estabilización de los Ingresos de las Entidades Federativas	0	0	0	0	0	0
I. Incentivos Derivados de la Colaboración Fiscal (I=i1+i2+i3+i4+i5)	0	0	0	0	0	0
i1) Tenencia o Uso de Vehículos	0	0	0	0	0	0
i2) Fondo de Compensación ISAN	0	0	0	0	0	0
i3) Impuesto Sobre Automóviles Nuevos	0	0	0	0	0	0
i4) Fondo de Compensación de Repesos-Intermedios	0	0	0	0	0	0
i5) Otros Incentivos Económicos	0	0	0	0	0	0
J. Transferencias	0	0	0	0	0	0
K. Convenios	0	0	0	0	0	0
k1) Otros Convenios y Subsidios	0	0	0	0	0	0
L. Otros Ingresos de Libre Disposición (L=l1+l2)	0	0	0	0	0	0
l1) Participaciones en Ingresos Locales	0	0	0	0	0	0
l2) Otros Ingresos de Libre Disposición	0	0	0	0	0	0
I. Total de Ingresos de Libre Disposición (I=A+B+C+D+E+F+G+H+I+J+K+L)	98,439,889	25,666,992	124,106,881	39,775,520	37,627,194	-60,812,695
Ingresos Excedentes de Ingresos de Libre Disposición						
Transferencias Federales Etiquetadas						
A. Aportaciones (A=a1+a2+a3+a4+a5+a6+a7+a8)	0	0	0	0	0	0
a1) Fondo de Aportaciones para la Nómina Educativa y Gasto Operativo	0	0	0	0	0	0
a2) Fondo de Aportaciones para los Servicios de Salud	0	0	0	0	0	0
a3) Fondo de Aportaciones para la Infraestructura Social	0	0	0	0	0	0
a4) Fondo de Aportaciones para el Fortalecimiento de los Municipios y de las Demarcaciones Territoriales del Distrito Federal	0	0	0	0	0	0
a5) Fondo de Aportaciones Múltiples	0	0	0	0	0	0
a6) Fondo de Aportaciones para la Educación Tecnológica y de Adultos	0	0	0	0	0	0
a7) Fondo de Aportaciones para la Seguridad Pública de los Estados y del Distrito Federal	0	0	0	0	0	0
a8) Fondo de Aportaciones para el Fortalecimiento de las Entidades Federativas	0	0	0	0	0	0
B. Convenios (B=b1+b2+b3+b4)	0	0	0	0	0	0
b1) Convenios de Protección Social en Salud	0	0	0	0	0	0
b2) Convenios de Descentralización	0	0	0	0	0	0
b3) Convenios de Reasignación	0	0	0	0	0	0
b4) Otros Convenios y Subsidios	0	0	0	0	0	0
C. Fondos Distintos de Aportaciones (C=c1+c2)	0	0	0	0	0	0
c1) Fondo para Entidades Federativas y Municipios Productores de Hidrocarburos	0	0	0	0	0	0
c2) Fondo Minero	0	0	0	0	0	0
D. Transferencias, Subsidios y Subvenciones, y Pensiones y Jubilaciones	432,291,616	113,305,591	545,597,207	382,000,741	367,763,600	-64,528,016
E. Otras Transferencias Federales Etiquetadas	0	0	0	0	0	0
II. Total de Transferencias Federales Etiquetadas (II = A + B + C + D + E)	432,291,616	113,305,591	545,597,207	382,000,741	367,763,600	-64,528,016
III. Ingresos Derivados de Financiamientos (III = A)						
A. Ingresos Derivados de Financiamientos	0	0	0	0	0	0
IV. Total de Ingresos (IV = I + II + III)	530,731,505	138,972,584	669,704,089	421,776,261	405,390,794	-125,340,711
Datos Informativos						
1. Ingresos Derivados de Financiamientos con Fuente de Pago de Ingresos de Libre Disposición	0	0	0	0	0	0
2. Ingresos Derivados de Financiamientos con Fuente de Pago de Transferencias Federales Etiquetadas	0	0	0	0	0	0
3. Ingresos Derivados de Financiamientos (3 = 1 + 2)	0	0	0	0	0	0

DR. FRANCISCO ALCOER GOUYONNET
DIRECTOR GENERAL

C.P. HECTOR FRANCISCO AGUILAR MARTELL
DIRECTOR ADMINISTRATIVO

HOSPITAL CENTRAL DR. IGNACIO MORONES PRIETO
Estado Analítico del Ejercicio del Presupuesto de Egresos Detallado - LDF
Al 30 de Junio de 2020 y al 30 de Junio de 2019
Del 1 de enero al 30 de Junio de 2020
(PESOS)

Concepto (c)	Egresos					Subejercicio (e)
	Aprobado (d)	Ampliaciones/ (Reducciones)	Modificado	Devengado	Pagado	
I. Gasto No Etiquetado (I=A+B+C+D+E+F+G+H+I)	1,012,248,926	-71,527,023	940,721,903	294,114,213	148,478,293	646,607,690
A. Servicios Personales (A=a1+a2+a3+a4+a5+a6+a7)	361,415,989	-6,549,242	354,866,747	129,272,414	18,632,594	225,594,333
a1) Remuneraciones al Personal de Carácter Permanente	167,633,806	-40,868,549	126,765,257	16,008,685	43,114	110,756,571
a2) Remuneraciones al Personal de Carácter Transitorio	20,707,907	0	20,707,907	1,374,418	244,870	19,333,490
a3) Remuneraciones Adicionales y Especiales	25,664,525	31,653,231	57,317,756	20,011,125	2,812,233	37,306,631
a4) Seguridad Social	50,767,048	0	50,767,048	27,954,201	1,694,035	22,812,847
a5) Otras Prestaciones Sociales y Económicas	74,003,911	2,666,077	76,669,988	46,996,868	7,626,992	29,673,120
a6) Previsiones	0	0	0	0	0	0
a7) Pago de Estímulos a Servidores Públicos	8,059,792	0	8,059,792	10,304,172	6,211,350	-2,244,380
a8) Impuesto sobre nominas y otros que se deriven de una relación laboral	14,578,999	0	14,578,999	6,622,945	0	7,956,054
B. Materiales y Suministros (B=b1+b2+b3+b4+b5+b6+b7+b8+b9)	262,730,572	-34,041,497	228,689,074	60,686,280	34,160,532	168,002,794
b1) Materiales de Administración, Emisión de Documentos y Artículos Oficiales	5,941,120	-1,633,767	4,307,353	1,350,900	835,122	2,956,453
b2) Alimentos y Utensilios	11,231,522	-3,038,147	8,193,376	1,300,717	286,213	6,892,658
b3) Materias Primas y Materiales de Producción y Comercialización	0	0	0	0	0	0
b4) Materiales y Artículos de Construcción y de Reparación	1,023,398	-70,576	952,822	446,686	189,832	506,136
b5) Productos Químicos, Farmacéuticos y de Laboratorio	236,295,498	-31,782,588	204,512,910	51,008,514	28,599,887	153,504,988
b6) Combustibles, Lubricantes y Aditivos	3,801,874	-1,100,511	2,701,363	32,144	-248,804	2,669,219
b7) Vestuario, Blancos, Prendas de Protección y Artículos Deportivos	2,361,831	3,744,308	6,106,139	5,765,925	4,262,551	340,214
b8) Materiales y Suministros Para Seguridad	0	0	0	0	0	0
b9) Herramientas, Refacciones y Accesorios Menores	2,075,329	-160,217	1,915,111	781,394	235,730	1,133,717
C. Servicios Generales (C=c1+c2+c3+c4+c5+c6+c7+c8+c9)	60,171,139	-11,257,328	48,913,811	11,088,355	3,205,891	37,825,456
c1) Servicios Básicos	12,650,922	-3,933,373	8,717,549	2,733,800	-51,503	5,983,750
c2) Servicios de Arrendamiento	3,388,997	-338,667	3,050,330	935,667	575,873	2,114,463
c3) Servicios Profesionales, Científicos, Técnicos y Otros Servicios	23,962,064	-2,066,248	21,895,815	3,435,706	1,715,432	18,460,109
c4) Servicios Financieros, Bancarios y Comerciales	656,694	-400	656,293	179,154	178,565	477,140
c5) Servicios de Instalación, Reparación, Mantenimiento y Conservación	18,689,677	-4,811,839	13,877,838	3,636,389	620,084	10,241,449
c6) Servicios de Comunicación Social y Publicidad	551	0	551	0	0	551
c7) Servicios de Traslado y Viáticos	346,910	0	346,910	66,312	66,322	280,589
c8) Servicios Oficiales	402,044	-134,834	267,210	50,602	50,602	216,608
c9) Otros Servicios Generales	73,280	28,033	101,313	50,516	50,516	50,797
D. Transferencias, Asignaciones, Subsidios y Otras Ayudas (D=d1+d2+d3+d4+d5+d6+d7+d8+d9)	0	0	0	0	0	0
d1) Transferencias Internas y Asignaciones al Sector Público	0	0	0	0	0	0
d2) Transferencias al Resto del Sector Público	0	0	0	0	0	0
d3) Subsidios y Subvenciones	0	0	0	0	0	0
d4) Ayudas Sociales	0	0	0	0	0	0
d5) Pensiones y Jubilaciones	0	0	0	0	0	0
d6) Transferencias a Fideicomisos, Mandatos y Otros Análogos	0	0	0	0	0	0
d7) Transferencias a la Seguridad Social	0	0	0	0	0	0
d8) Donativos	0	0	0	0	0	0
d9) Transferencias al Exterior	0	0	0	0	0	0
E. Bienes Muebles, Inmuebles e Intangibles (E=e1+e2+e3+e4+e5+e6+e7+e8+e9)	0	1,020,163	1,020,163	1,020,163	432,276	0
e1) Mobiliario y Equipo de Administración	0	362,836	362,836	362,836	126,762	0
e2) Mobiliario y Equipo Educativo y Recreativo	0	0	0	0	0	0
e3) Equipo e Instrumental Médico y de Laboratorio	0	516,105	516,105	516,105	298,410	0
e4) Vehículos y Equipo de Transporte	0	0	0	0	0	0
e5) Equipo de Defensa y Seguridad	0	0	0	0	0	0
e6) Maquinaria, Otros Equipos y Herramientas	0	141,222	141,222	141,222	7,104	0
e7) Activos Biológicos	0	0	0	0	0	0
e8) Bienes Inmuebles	0	0	0	0	0	0
e9) Activos Intangibles	0	0	0	0	0	0
F. Inversión Pública (F=f1+f2+f3)	0	0	0	0	0	0
f1) Obra Pública en Bienes de Dominio Público	0	0	0	0	0	0
f2) Obra Pública en Bienes Propios	0	0	0	0	0	0
f3) Proyectos Productivos y Acciones de Fomento	0	0	0	0	0	0
G. Inversiones Financieras y Otras Provisiones (G=g1+g2+g3+g4+g5+g6+g7)	0	0	0	0	0	0
g1) Inversiones Para el Fomento de Actividades Productivas	0	0	0	0	0	0
g2) Acciones y Participaciones de Capital	0	0	0	0	0	0
g3) Compra de Títulos y Valores	0	0	0	0	0	0
g4) Concesión de Préstamos	0	0	0	0	0	0
g5) Inversiones en Fideicomisos, Mandatos y Otros Análogos	0	0	0	0	0	0
Fideicomiso de Desastres Naturales (Informativo)	0	0	0	0	0	0
g6) Otras Inversiones Financieras	0	0	0	0	0	0
g7) Provisiones para Contingencias y Otras Erogaciones Especiales	0	0	0	0	0	0
H. Participaciones y Aportaciones (H=h1+h2+h3)	0	0	0	0	0	0
h1) Participaciones	0	0	0	0	0	0
h2) Aportaciones	0	0	0	0	0	0
h3) Convenios	0	0	0	0	0	0
I. Deuda Pública (I=i1+i2+i3+i4+i5+i6+i7)	327,931,226	-20,699,118	307,232,108	92,047,001	92,047,001	215,185,107
i1) Amortización de la Deuda Pública	0	0	0	0	0	0
i2) Intereses de la Deuda Pública	0	0	0	0	0	0
i3) Comisiones de la Deuda Pública	0	0	0	0	0	0
i4) Gastos de la Deuda Pública	0	0	0	0	0	0
i5) Costo por Coberturas	0	0	0	0	0	0
i6) Apoyos Financieros	0	0	0	0	0	0
i7) Adeudos de Ejercicios Fiscales Anteriores (ADEFAS)	327,931,226	-20,699,118	307,232,108	92,047,001	92,047,001	215,185,107


II. Gasto Etiquetado (II=A+B+C+D+E+F+G+H+I)	432,291,616	71,527,022	503,818,639	316,368,387	316,368,387	187,450,252
A. Servicios Personales (A=a1+a2+a3+a4+a5+a6+a7)	407,291,616	6,549,242	413,840,859	226,390,606	226,390,606	187,450,252
a1) Remuneraciones al Personal de Carácter Permanente	196,852,832		196,852,832	68,173,047	68,173,047	128,679,785
a2) Remuneraciones al Personal de Carácter Transitorio	24,317,352		24,317,352	17,104,371	17,104,371	7,212,981
a3) Remuneraciones Adicionales y Especiales	30,137,921	6,549,242	36,687,163	36,687,163	36,687,163	0
a4) Seguridad Social	59,615,882		59,615,882	28,537,570	28,537,570	31,078,312
a5) Otras Prestaciones Sociales y Económicas	86,902,993		86,902,993	68,744,794	68,744,794	18,158,199
a6) Previsiones	0		0	0	0	0
a7) Pago de Estímulos a Servidores Públicos	9,464,635		9,464,636	7,143,661	7,143,661	2,320,975
B. Materiales y Suministros (B=b1+b2+b3+b4+b5+b6+b7+b8+b9)	25,000,000	33,902,776	58,902,776	58,902,776	58,902,776	0
b1) Materiales de Administración, Emisión de Documentos y Artículos Oficiales	0	1,516,669	1,516,669	1,516,669	1,516,669	0
b2) Alimentos y Utensilios	0	3,035,441	3,035,441	3,035,441	3,035,441	0
b3) Materias Primas y Materiales de Producción y Comercialización	0	0	0	0	0	0
b4) Materiales y Artículos de Construcción y de Reparación	0	68,267	68,267	68,267	68,267	0
b5) Productos Químicos, Farmacéuticos y de Laboratorio	25,000,000	27,382,497	52,382,497	52,382,497	52,382,497	0
b6) Combustibles, Lubricantes y Aditivos	0	1,100,511	1,100,511	1,100,511	1,100,511	0
b7) Vestuario, Blancos, Prendas de Protección y Artículos Deportivos	0	639,174	639,174	639,174	639,174	0
b8) Materiales y Suministros Para Seguridad	0	0	0	0	0	0
b9) Herramientas, Refacciones y Accesorios Menores	0	160,217	160,217	160,217	160,217	0
C. Servicios Generales (C=c1+c2+c3+c4+c5+c6+c7+c8+c9)	0	10,142,449	10,142,449	10,142,448	10,142,448	0
c1) Servicios Básicos	0	3,933,373	3,933,373	3,933,373	3,933,373	0
c2) Servicios de Arrendamiento	0	298,877	298,877	298,877	298,877	0
c3) Servicios Profesionales, Científicos, Técnicos y Otros Servicios	0	1,874,309	1,874,309	1,874,309	1,874,309	0
c4) Servicios Financieros, Bancarios y Comerciales	0	400	400	400	400	0
c5) Servicios de Instalación, Reparación, Mantenimiento y Conservación	0	2,887,958	2,887,958	2,887,958	2,887,958	0
c6) Servicios de Comunicación Social y Publicidad	0	0	0	0	0	0
c7) Servicios de Traslado y Viáticos	0	0	0	0	0	0
c8) Servicios Oficiales	0	0	0	0	0	0
c9) Otros Servicios Generales	0	1,147,532	1,147,532	1,147,532	1,147,532	-0
D. Transferencias, Asignaciones, Subsidios y Otras Ayudas (D=d1+d2+d3+d4+d5+d6+d7+d8+d9)	0	0	0	0	0	0
d1) Transferencias Internas y Asignaciones al Sector Público	0	0	0	0	0	0
d2) Transferencias al Resto del Sector Público	0	0	0	0	0	0
d3) Subsidios y Subvenciones	0	0	0	0	0	0
d4) Ayudas Sociales	0	0	0	0	0	0
d5) Pensiones y Jubilaciones	0	0	0	0	0	0
d6) Transferencias a Fideicomisos, Mandatos y Otros Análogos	0	0	0	0	0	0
d7) Transferencias a la Seguridad Social	0	0	0	0	0	0
d8) Donativos	0	0	0	0	0	0
d9) Transferencias al Exterior	0	0	0	0	0	0
E. Bienes Muebles, Inmuebles e Intangibles (E=e1+e2+e3+e4+e5+e6+e7+e8+e9)	0	49,128	49,128	49,128	49,128	0
e1) Mobiliario y Equipo de Administración	0	29,128	29,128	29,128	29,128	0
e2) Mobiliario y Equipo Educativo y Recreativo	0	0	0	0	0	0
e3) Equipo e Instrumental Médico y de Laboratorio	0	0	0	0	0	0
e4) Vehículos y Equipo de Transporte	0	0	0	0	0	0
e5) Equipo de Defensa y Seguridad	0	0	0	0	0	0
e6) Maquinaria, Otros Equipos y Herramientas	0	20,000	20,000	20,000	20,000	0
e7) Activos Biológicos	0	0	0	0	0	0
e8) Bienes Inmuebles	0	0	0	0	0	0
e9) Activos Intangibles	0	0	0	0	0	0
F. Inversión Pública (F=f1+f2+f3)	0	0	0	0	0	0
f1) Obra Pública en Bienes de Dominio Público	0	0	0	0	0	0
f2) Obra Pública en Bienes Propios	0	0	0	0	0	0
f3) Proyectos Productivos y Acciones de Fomento	0	0	0	0	0	0
G. Inversiones Financieras y Otras Provisiones (G=g1+g2+g3+g4+g5+g6+g7)	0	0	0	0	0	0
g1) Inversiones Para el Fomento de Actividades Productivas	0	0	0	0	0	0
g2) Acciones y Participaciones de Capital	0	0	0	0	0	0
g3) Compra de Títulos y Valores	0	0	0	0	0	0
g4) Concesión de Préstamos	0	0	0	0	0	0
g5) Inversiones en Fideicomisos, Mandatos y Otros Análogos	0	0	0	0	0	0
Fideicomiso de Desastres Naturales (Informativo)	0	0	0	0	0	0
g6) Otras Inversiones Financieras	0	0	0	0	0	0
g7) Provisiones para Contingencias y Otras Erogaciones Especiales	0	0	0	0	0	0
H. Participaciones y Aportaciones (H=h1+h2+h3)	0	0	0	0	0	0
h1) Participaciones	0	0	0	0	0	0
h2) Aportaciones	0	0	0	0	0	0
h3) Convenios	0	0	0	0	0	0
I. Deuda Pública (I=i1+i2+i3+i4+i5+i6+i7)	0	20,883,428	20,883,428	20,883,428	20,883,428	0
i1) Amortización de la Deuda Pública	0	0	0	0	0	0
i2) Intereses de la Deuda Pública	0	0	0	0	0	0
i3) Comisiones de la Deuda Pública	0	0	0	0	0	0
i4) Gastos de la Deuda Pública	0	0	0	0	0	0
i5) Costo por Coberturas	0	0	0	0	0	0
i6) Apoyos Financieros	0	0	0	0	0	0
i7) Adeudos de Ejercicios Fiscales Anteriores (ADEFAS)	0	20,883,428	20,883,428	20,883,428	20,883,428	0
III. Total de Egresos (III = I + II)	1,444,540,542	-0	1,444,540,542	610,482,600	464,846,860	834,057,942

DR. FRANCISCO ALCOCER GUDYONNET
DIRECTOR GENERAL

Av. Venustiano Carranza No. 2395
Zona Universitaria
San Luis Potosí, S.L.P. C.P. 78290
Tel. 01 (444) 198-10-00
www.hospitalcentral.gob.mx
www.slp.gob.mx

C.P. HECTOR FRANCISCO AGUILAR MARTELL
DIRECTOR ADMINISTRATIVO

HOSPITAL CENTRAL DR. IGNACIO MORONES PRIETO						
Estado Analítico del Ejercicio del Presupuesto de Egresos Detallado - LDF						
Clasificación Administrativa						
Al 30 de Junio de 2020 y al 30 de Junio de 2019						
(PESOS)						
Concepto (c)	30 de jun. de 2020					Subejercicio (e)
	Aprobado (d)	Ampliaciones/ (Reducciones)	Modificado	Devengado	Pagado	
I. Gasto No Etiquetado (I=A+B+C+D+E+F+G+H)	1,012,248,926	-71,527,023	940,721,903	294,114,213	148,478,293	646,607,690
A. Hospital Central Dr. Ignacio Morones Prieto	1,012,248,926	-71,527,023	940,721,903	294,114,213	148,478,293	646,607,690
B. Dependencia o Unidad Administrativa 2	0	0	0	0	0	0
C. Dependencia o Unidad Administrativa 3	0	0	0	0	0	0
D. Dependencia o Unidad Administrativa 4	0	0	0	0	0	0
E. Dependencia o Unidad Administrativa 5	0	0	0	0	0	0
F. Dependencia o Unidad Administrativa 6	0	0	0	0	0	0
G. Dependencia o Unidad Administrativa 7	0	0	0	0	0	0
H. Dependencia o Unidad Administrativa xx	0	0	0	0	0	0
II. Gasto Etiquetado (II=A+B+C+D+E+F+G+H)	432,291,616	71,527,022	503,818,638	316,368,387	316,368,387	187,450,252
A. Hospital Central Dr. Ignacio Morones Prieto	432,291,616	71,527,022	503,818,638	316,368,387	316,368,387	187,450,252
B. Dependencia o Unidad Administrativa 2	0	0	0	0	0	0
C. Dependencia o Unidad Administrativa 3	0	0	0	0	0	0
D. Dependencia o Unidad Administrativa 4	0	0	0	0	0	0
E. Dependencia o Unidad Administrativa 5	0	0	0	0	0	0
F. Dependencia o Unidad Administrativa 6	0	0	0	0	0	0
G. Dependencia o Unidad Administrativa 7	0	0	0	0	0	0
H. Dependencia o Unidad Administrativa xx	0	0	0	0	0	0
III. Total de Egresos (III = I + II)	1,444,540,542	-0	1,444,540,542	610,482,600	464,846,680	834,057,942


DR. FRANCISCO ALCOCER GOUYONNET
DIRECTOR GENERAL


C.P. HECTOR FRANCISCO AGUILAR MARTELL
DIRECTOR ADMINISTRATIVO

HOSPITAL CENTRAL DR. IGNACIO MORONES PRIETO
Estado Analítico del Ejercicio del Presupuesto de Egresos Detallado - LDF
Al 30 de Junio de 2020 y al 30 de Junio de 2019
Del 1 de enero al 30 de junio de 2020
(PESOS)

Concepto (c)	Egresos					Subejercicio (e)
	Aprobado (d)	Ampliaciones/ (Reducciones)	Modificado	Devengado	Pagado	
I. Gasto No Etiquetado (I=A+B+C+D)	1,012,248,926	-71,527,023	940,721,903	294,114,213	148,478,293	646,607,690
A. Gobierno (A=a1+a2+a3+a4+a5+a6+a7+a8)	0	0	0	0	0	0
a1) Legislación	0	0	0	0	0	0
a2) Justicia	0	0	0	0	0	0
a3) Coordinación de la Política de Gobierno	0	0	0	0	0	0
a4) Relaciones Exteriores	0	0	0	0	0	0
a5) Asuntos Financieros y Hacendarios	0	0	0	0	0	0
a6) Seguridad Nacional	0	0	0	0	0	0
a7) Asuntos de Orden Público y de Seguridad Interior	0	0	0	0	0	0
a8) Otros Servicios Generales	0	0	0	0	0	0
B. Desarrollo Social (B=b1+b2+b3+b4+b5+b6+b7)	684,317,700	-50,827,905	633,489,795	202,067,213	56,431,293	431,422,582
b1) Protección Ambiental	0	0	0	0	0	0
b2) Vivienda y Servicios a la Comunidad	0	0	0	0	0	0
b3) Salud	684,317,700	-50,827,905	633,489,795	202,067,213	56,431,293	431,422,582
b4) Recreación, Cultura y Otras Manifestaciones Sociales	0	0	0	0	0	0
b5) Educación	0	0	0	0	0	0
b6) Protección Social	0	0	0	0	0	0
b7) Otros Asuntos Sociales	0	0	0	0	0	0
C. Desarrollo Económico (C=c1+c2+c3+c4+c5+c6+c7+c8+c9)	0	0	0	0	0	0
c1) Asuntos Económicos, Comerciales y Laborales en General	0	0	0	0	0	0
c2) Agropecuaria, Silvicultura, Pesca y Caza	0	0	0	0	0	0
c3) Combustibles y Energía	0	0	0	0	0	0
c4) Minería, Manufacturas y Construcción	0	0	0	0	0	0
c5) Transporte	0	0	0	0	0	0
c6) Comunicaciones	0	0	0	0	0	0
c7) Turismo	0	0	0	0	0	0
c8) Ciencia, Tecnología e Innovación	0	0	0	0	0	0
c9) Otras Industrias y Otros Asuntos Económicos	0	0	0	0	0	0
D. Otras No Clasificadas en Funciones Anteriores (D=d1+d2+d3+d4)	327,931,226	-20,699,118	307,232,108	92,047,001	92,047,001	215,185,107
d1) Transacciones de la Deuda Pública / Costo Financiero de la Deuda	0	0	0	0	0	0
d2) Transferencias, Participaciones y Aportaciones Entre Diferentes Niveles y Ordenes de Gobierno	0	0	0	0	0	0
d3) Saneamiento del Sistema Financiero	327,931,226	-20,699,118	307,232,108	92,047,001	92,047,001	215,185,107
d4) Adeudos de Ejercicios Fiscales Anteriores	0	0	0	0	0	0
II. Gasto Etiquetado (II=A+B+C+D)	432,291,616	71,527,022	503,818,639	316,368,387	316,368,387	187,450,252
A. Gobierno (A=a1+a2+a3+a4+a5+a6+a7+a8)	0	0	0	0	0	0
a1) Legislación	0	0	0	0	0	0
a2) Justicia	0	0	0	0	0	0
a3) Coordinación de la Política de Gobierno	0	0	0	0	0	0
a4) Relaciones Exteriores	0	0	0	0	0	0
a5) Asuntos Financieros y Hacendarios	0	0	0	0	0	0
a6) Seguridad Nacional	0	0	0	0	0	0
a7) Asuntos de Orden Público y de Seguridad Interior	0	0	0	0	0	0
a8) Otros Servicios Generales	0	0	0	0	0	0
B. Desarrollo Social (B=b1+b2+b3+b4+b5+b6+b7)	432,291,616	50,643,594	482,935,211	295,484,958	295,484,958	187,450,252
b1) Protección Ambiental	0	0	0	0	0	0
b2) Vivienda y Servicios a la Comunidad	0	0	0	0	0	0
b3) Salud	432,291,616	50,643,594	482,935,211	295,484,958	295,484,958	187,450,252
b4) Recreación, Cultura y Otras Manifestaciones Sociales	0	0	0	0	0	0
b5) Educación	0	0	0	0	0	0
b6) Protección Social	0	0	0	0	0	0
b7) Otros Asuntos Sociales	0	0	0	0	0	0
C. Desarrollo Económico (C=c1+c2+c3+c4+c5+c6+c7+c8+c9)	0	0	0	0	0	0
c1) Asuntos Económicos, Comerciales y Laborales en General	0	0	0	0	0	0
c2) Agropecuaria, Silvicultura, Pesca y Caza	0	0	0	0	0	0
c3) Combustibles y Energía	0	0	0	0	0	0
c4) Minería, Manufacturas y Construcción	0	0	0	0	0	0
c5) Transporte	0	0	0	0	0	0
c6) Comunicaciones	0	0	0	0	0	0
c7) Turismo	0	0	0	0	0	0
c8) Ciencia, Tecnología e Innovación	0	0	0	0	0	0
c9) Otras Industrias y Otros Asuntos Económicos	0	0	0	0	0	0
D. Otras No Clasificadas en Funciones Anteriores (D=d1+d2+d3+d4)	0	20,883,428	20,883,428	20,883,428	20,883,428	0
d1) Transacciones de la Deuda Pública / Costo Financiero de la Deuda	0	0	0	0	0	0
d2) Transferencias, Participaciones y Aportaciones Entre Diferentes Niveles y Ordenes de Gobierno	0	0	0	0	0	0
d3) Saneamiento del Sistema Financiero	0	0	0	0	0	0
d4) Adeudos de Ejercicios Fiscales Anteriores	0	20,883,428	20,883,428	20,883,428	20,883,428	0
III. Total de Egresos (III = I + II)	1,444,540,542	-	1,444,540,542	610,482,600	464,846,680	834,057,942

DR. FRANCISCO ALCOCER GOUYONNET
DIRECTOR GENERAL

C.P. HECTOR FRANCISCO AGUILAR-MARTELL
DIRECTOR ADMINISTRATIVO

HOSPITAL CENTRAL DR. IGNACIO MORONES PRIETO
Estado Analítico del Ejercicio del Presupuesto de Egresos Detallado - LDF
Al 30 de Junio de 2020 y al 30 de Junio de 2019
Del 1 de enero al 30 de Junio de 2020
(PESOS)

Concepto (c)	Egresos					Subejercicio (e)
	Aprobado (d)	Ampliaciones/ (Reducciones)	Modificado	Devengado	Pagado	
I. Gasto No Etiquetado (I=A+B+C+D+E+F)	361,415,989	-6,549,242	354,866,747	129,272,414	18,632,594	225,594,333
A. Personal Administrativo y de Servicio Público						
B. Magisterio						
C. Servicios de Salud (C=c1+c2)	361,415,989	-6,549,242	354,866,747	129,272,414	18,632,594	225,594,333
c1) Personal Administrativo	43,369,919	-785,909	42,584,010	15,512,690	2,235,911	27,071,320
c2) Personal Medico, Paramedico y afin	318,046,070	-5,763,333	312,282,737	113,759,725	16,396,683	198,523,013
D. Seguridad Pública						
E. Gastos asociados a la implementación de nuevas leyes federales o reformas a las mismas (E=e1+e2)	0	0	0	0	0	0
e1) Nombre del programa o Ley 1	0	0	0	0	0	0
e2) Nombre del programa o Ley 2	0	0	0	0	0	0
F. Sentencias laborales definitivas	0	0	0	0	0	0
II. Gasto Etiquetado (II=A+B+C+D+E+F)	407,291,616	6,549,242	413,840,858	226,390,606	226,390,606	187,450,252
A. Personal Administrativo y de Servicio Público	0	0	0	0	0	0
B. Magisterio	0	0	0	0	0	0
C. Servicios de Salud (C=c1+c2)	407,291,616	6,549,242	413,840,858	226,390,606	226,390,606	187,450,252
c1) Personal Administrativo	48,874,994	785,909	49,660,903	27,166,873	27,166,873	22,494,030
c2) Personal Medico, Paramedico y afin	358,416,622	5,763,333	364,179,955	199,223,734	199,223,734	164,956,222
D. Seguridad Pública	0	0	0	0	0	0
E. Gastos asociados a la implementación de nuevas leyes federales o reformas a las mismas (E=e1+e2)	0	0	0	0	0	0
e1) Nombre del programa o Ley 1	0	0	0	0	0	0
e2) Nombre del programa o Ley 2	0	0	0	0	0	0
F. Sentencias laborales definitivas	0	0	0	0	0	0
III. Total de gasto en Servicios Personales (III = I + II)	768,707,605	0	768,707,605	355,663,021	245,023,201	413,044,585

DR. FRANCISCO ALCOCER GOUYONNET
DIRECTOR GENERAL

C.P. HECTOR FRANCISCO AGUILAR MARTELL
DIRECTOR ADMINISTRATIVO

Al 30 de Junio de 2020 y al 30 de Junio de 2019
Informe sobre Estudios Actuariales - LDF
(PESOS)

Concepto (b)	Pensiones y jubilaciones	Salud	Riesgo de trabajo	Invalidez y vida	Otras prestaciones sociales
Tipo de Sistema					
Prestación laboral o Fondo general para trabajadores del estado o municipio	0	0	0	0	0
Beneficio definido, Contribución definida o Mixto	0	0	0	0	0
Población afiliada					
Activos					
Edad máxima	0	0	0	0	0
Edad mínima	0	0	0	0	0
Edad promedio	0	0	0	0	0
Pensionados y Jubilados					
Edad máxima	0	0	0	0	0
Edad mínima	0	0	0	0	0
Edad promedio	0	0	0	0	0
Beneficiarios					
Promedio de años de servicio (trabajadores activos)	0	0	0	0	0
Aportación individual al plan de pensión como % del salario	0	0	0	0	0
Aportación del ente público al plan de pensión como % del salario	0	0	0	0	0
Crecimiento esperado de los pensionados y jubilados (como %)	0	0	0	0	0
Crecimiento esperado de los activos (como %)	0	0	0	0	0
Edad de Jubilación o Pensión	0	0	0	0	0
Esperanza de vida	0	0	0	0	0
Ingresos del Fondo					
Ingresos Anuales al Fondo de Pensiones	0	0	0	0	0
Nómina anual					
Activos	0	0	0	0	0
Pensionados y Jubilados	0	0	0	0	0
Beneficiarios de Pensionados y Jubilados					
Monto mensual por pensión					
Máximo	0	0	0	0	0
Mínimo	0	0	0	0	0
Promedio	0	0	0	0	0
Monto de la reserva					
Valor presente de las obligaciones					
Pensiones y Jubilaciones en curso de pago	0	0	0	0	0
Generación actual	0	0	0	0	0
Generaciones futuras	0	0	0	0	0
Valor presente de las contribuciones asociadas a los sueldos futuros de cotización X%					
Generación actual	0	0	0	0	0
Generaciones futuras	0	0	0	0	0
Valor presente de aportaciones futuras					
Generación actual	0	0	0	0	0
Generaciones futuras	0	0	0	0	0
Otros Ingresos	0	0	0	0	0
Déficit/superávit actuarial					
Generación actual	0	0	0	0	0
Generaciones futuras	0	0	0	0	0
Periodo de suficiencia					
Año de descapitalización	0	0	0	0	0
Tasa de rendimiento	0	0	0	0	0
Estudio actuarial					
Año de elaboración del estudio actuarial	0	0	0	0	0
Empresa que elaboró el estudio actuarial	0	0	0	0	0

DR. FRANCISCO ALCOCER GOUYONNET
DIRECTOR GENERAL

C.P. HECTOR FRANCISCO AGUILAR MARTELL
DIRECTOR ADMINISTRATIVO